


MODELLANPASSAD MONTERINGSANVISNING


TI BC-014 sid 1/3

Fordon		Årsmodell	
Volvo S/V60		2019-	
		Motor	
		Växellåda	
		Man/Aut	
		Kaross	
		Monteringstid	
		1	
Batteriladdare med monteringsatts.			Provmonterad
CX 1768099			




MODELLANPASSAD MONTERINGSANVISNING

TI BC-014 sid 2/3



1. Demontera vänster framhjul samt innerskärm.
2. Här syns monteringsområdet och dom två skruvhål (A) som ska användas.




3. Montera laddaren på fästet enligt bild. Använd fyra stycken medföljande M6-skruv samt låsmuttrar.

OBS! Innan laddaren skruvas fast så placera skruven (B) i hålet (det ska vara ett hål mellan skruvarna).

Sedan används en till skruv samt karosseribricka (C) som placeras enligt bild.

MODELLANPASSAD MONTERINGSANVISNING

TI BC-014 sid 3/3



4. Skruva fast fästet med laddare enligt bild.
Distanserna (D) monteras mellan fästet och karossen.
Använd två medföljande låsmuttrar (E).